

Mitsubishi Traktor MT 28 D /HST

Motor:

Wassergekühlter 3 Zylinder Dieselmotor
 Motorleistung: 30PS / 22,1KW
 Zapfwellenleistung 28PS / 20,6KW
 Hubraum 1318ccm

Getriebe:

Wendegetriebe mit 9 Vorwärts und
 9 Rückwärtsgänge
 oder
 3 Stufen Hydrostatgetriebe
 Max Geschwindigkeit 26 km/h ,
 Differentialsperre

Lenkung:

Vollhydraulische Servolenkung

Zapfwelle:

Heckzapfwelle 1 3/8" rechtsdrehend
 540/1000 U/min.
 (Hydrostat nur 540 U/Min)

Instrumente:

Drehzahlmesser, Temperaturanzeige,
 Betriebsstundenzähler, Tankuhr,
 Kontrollleuchten

Abmessungen und Gewichte:







Gesamtlänge mit Dreipunktaushebung:
 Länge: 3190mm
 Breite mit AS Bereifung 1400mm
 Höhe inkl. Überrollbügel: 2385mm
 Radstand: 1650mm
 Bodenfreiheit: 330mm
 Gewicht: 1175 kg
 Tankvolumen: 30 Liter



Artikel-Nr.	Bezeichnung	Gruppe
26-100	Grundmaschine Mitsubishi Traktor MT28D mit STVZO Ausrüstung	3
26-101	Grundmaschine Mitsubishi Traktor MT28HST mit STVZO Ausrüstung	3
	Überführungskosten	0

Zubehör Mitsubishi MT28

	Artikel Nr.	Bezeichnung	Gruppe
Bereifung:			
	28-201	Radsatz AS- Bereifung Vorne 7,00-16 hinten 12,4-24	1
	28-202	Radsatz Rasenbereifung Vorne 212/80D15 hinten 355/80D20	1
	28-203	Radsatz Industriebereifung Vorne 27x8,50-15 hinten 15-19,5	1
Frontaushebung / usatzhydraulik:			
	28-301	Frontaushebung mit Schnellwechselrahmen Kat O verstellbarer Oberlenker doppeltwirkender Hydraulikzylinder zum Heben/ Senken Senkdrosselventil	1
	28-302	Frontaushebung mit Schnellwechselrahmen Kat O verstellbarer Oberlenker 2 doppeltwirkende Hydraulikzylinder zum Heben/ Senken Senkdrosselventil	1

		28-304	Hydraulik-Kit Steuergerät mit Joystick 1x DW und 1DW mit Schwimmstellung (nur Für Traktoren mit U- Bügel)		1
		28-305	Hydraulik-Kit Steuergerät mit Joystick 1X DW und 1DW mit Schwimmstellung		1
		28-306	Hydraulik-Kit Steuergerät mit Joystick 1XDW und 1XDW mit Schwimmstellung 1XDW mit Rastfunktion für Kehrmaschine		1
		28-307	Frontzapfwellengetriebe mit Anschlußkit 1000 U/Min		2
Maulkupplung / Kugeleinsatz:					
		28-401	Maulkupplung bestehend aus höhenverstellbarer Halterung, Zugmaul Und Einhandstecker		1
		20-501	Einsatz Kugelkopf		1

Einhängegewichte:					
		17-601	Frontgewicht 25 kg		2
		17-602	Gewichtsträger für Kuppeldreieck Max 8 Gewichte		1
		17-603	Gewichtsträger Heckdreipunkt für Max 8 Gewichte		1
Frontlader:					
		113	Industriefrontlader 113 Stabile Ladeschwinge mit doppeltwirkenden Hubzylindern, Abstelleinrichtung, Hydraulikpaket Schaufel 150cm Hubkraft 572 kg Schnellwechsler		3
		17-702	Palettengabel 120 cmm		1
		17-703	Dunggabel 140cm		1

Frontmäherwerke:					
		18-901	Frontmäherwerk 150cm Arbeitsbreite Heckauswurf		1
		18-902	Frontmäherwerk 150cm Arbeitsbreite Seitenauswurf		1
Grasaufnahmesysteme:					
		18-0901	Grasaufnahme 800 Liter Volumen mit Hydraulischer Bodenentleerung		1
		18-901H	Grasaufnahme 800 Liter Volumen Mit hydraulischer Hochentleerung		1
Ansaugstutzen:					
		18-0903	Ansaugstutzen mit Schlauch Frontmäherwerk		1
		18-0102	Rundumleuchte		1
		18-0103	Arbeitsscheinwerfer		1
Kotflügel:					
		18-0104	Kotflügel vorne		1